
TIRA-DÚVIDAS FACHESF SAÚDE

DESLIGAMENTOS DA
ELETROBRAS CHESF 2024



CARO BENEFICIÁRIO (a),

O desligamento de um vínculo de trabalho pode gerar diversas dúvidas de ordem prática. Esta cartilha reúne informações básicas sobre os aspectos legais e regulamentares dos planos de saúde e benefícios assistenciais operados pela Fachesf, visando esclarecer as principais questões.

Cobertura durante o aviso prévio

Após o desligamento da Eletrobras Chesf, você continuará contando com os reembolsos dos benefícios assistenciais e a cobertura do **plano Fachesf Saúde Plus** nos mesmos moldes de quando estava ativo(a), durante todo o período do seu aviso prévio.

É fundamental verificar com o RH da sua empresa qual o período do seu aviso prévio, pois esse será o parâmetro para determinar seus direitos em assistência à saúde após o desligamento.

Ao término do aviso prévio, os benefícios assistenciais (como medicamentos, óculos e vacinas) conquistados durante o último Acordo Coletivo de Trabalho (ACT) serão encerrados. No entanto, o plano de saúde Fachesf Saúde Plus permanecerá ativo por um período específico, conforme a modalidade de desligamento. Confira abaixo.

Período de manutenção da cobertura

- Desligamentos pelo PDC (Plano de Demissão Consensual) de empregados lotados em Pernambuco – 15 meses de cobertura, contados a partir da data do desligamento.
- Desligamentos pelo PDC (Plano de Demissão Consensual) de empregados lotados nos demais Estados – 9 meses de cobertura, contados a partir da data do desligamento.
- Desligamentos sem justa causa - cobertura com prazo equivalente ao prazo de aviso prévio

Condições de pagamento e coparticipação do Fachesf Saúde Plus

- Mensalidade: não haverá cobrança para o titular durante o período de manutenção da cobertura, apenas para dependentes diretos que já estavam inscritos no momento do desligamento.
- Coparticipação: será aplicada somente quando houver atendimento, com os seguintes parâmetros:
 - 15% do valor do procedimento, limitado a R\$ 150,00 por procedimento.
 - Isenção de coparticipação em internações.

Os valores serão cobrados via boleto bancário enviado para o endereço e e-mail cadastrados na Fachesf. Mantenha seus dados atualizados para evitar problemas.

CONTINUIDADE NO FACHESF SAÚDE

Encerrado o período de cobertura assistencial (15 meses para PDC e 9 meses para desligamento sem justa causa), o plano Fachesf Saúde Plus será automaticamente cancelado, contudo o beneficiário poderá continuar utilizando os serviços de assistência à saúde da Fundação. Para isso, basta solicitar a migração para outra modalidade do plano: Premium, Especial, Essencial, Básico, Padrão e Vida.

Migração para outras modalidades do Fachesf Saúde

A migração para um dos planos Fachesf Saúde pode ser realizada diretamente pelo site www.fachesfsaude.com.br. Basta seguir o passo a passo:

- Clique na área do beneficiário
- Informe seu CPF e senha
- Clique no ícone "Adesão, transferência e dependentes"
- Caso deseje, acompanhe sua solicitação nessa mesma página

Carência

- Caso a solicitação seja feita dentro de 30 dias após o término da cobertura, não haverá necessidade de cumprimento de carência.
- Adesões realizadas fora deste prazo estarão sujeitas às seguintes carências:

Emergências e urgências:

24h

Consultas:

30 dias

Exames de Baixa Complexidade:

60 dias (como por exemplo exames laboratoriais, raio x)

Parto:

300 dias

Procedimentos especiais:

180 dias (a exemplo de pequenas cirurgias ambulatoriais)

Internamento:

180 dias

Tratamento Odontológico:

180 dias

Exames de Alta Complexidade:

90 dias (a exemplo de ressonância magnética, pet ct etc)

CONTINUIDADE NO FACHESF SAÚDE

- Os beneficiários que utilizam Convênio de Reciprocidade ou Unimed continuarão com a cobertura aos atendimentos em conformidade com o regulamento do seu plano.
- A partir do desligamento da Eletrobras, não haverá mais a contrapartida da empresa no pagamento da mensalidade do plano de saúde, cujo valor integral deverá ser pago pelo beneficiário.






Beneficiários que possuem mais de um plano Fachesf Saúde

- Se além do Plus você for beneficiário de alguma outra modalidade do Fachesf Saúde e não tiver interesse em continuar no plano da Fachesf, você deve solicitar o cancelamento antes do prazo final do seu período de utilização.
- O não cancelamento implicará em cobrança posterior de mensalidade no valor de tabela para beneficiários que não possuem o plano Fachesf Saúde Plus, sem possibilidade de ressarcimento.
- É importante lembrar que, com o cancelamento do titular, automaticamente todo o seu grupo familiar também será desvinculado do plano. Por isso, os dependentes e agregados que desejarem continuar utilizando os planos Fachesf Saúde podem se tornar titulares por meio do plano de previdência RealizePrev. A adesão é rápida e simples. Para mais informações, ligue: 0800.281.7533.

COMPARATIVO DOS PLANOS

Analise atentamente as características de cada plano e consulte o comparativo das diferentes coberturas oferecidas. Assim, você poderá tomar a melhor decisão para sua continuidade assistencial.

- **Premium, Especial, Básico e Padrão:** Atendimento nos Estados do Nordeste do Brasil e as cidades de Rio de Janeiro (RJ) e São Paulo (SP). Para urgências e emergências, o atendimento em outras regiões podem ser realizados por meio de convênios de reciprocidade.
- **Essencial:** Cobertura restrita à Região Metropolitana do Recife.
- **Vida:** Atende a região de Paulo Afonso e cidades vizinhas.

	 INTERNAÇÃO	 URGÊNCIA E EMERGÊNCIA	 CONSULTAS E EXAMES	 CIRURGIAS	 ODONTOLOGIA	ABRANGÊNCIA
PREMIUM	<i>Apartamento + acompanhante</i>	✓	✓	✓	✓	Nordeste, RJ (capital), SP (capital)
ESPECIAL	<i>Apartamento + acompanhante</i>	✓	✓	✓	✗	Nordeste, RJ (capital), SP (capital)
ESSENCIAL	<i>Enfermaria</i>	✓	✓	✓	✗	Região Metropolitana do Recife
BÁSICO	<i>Enfermaria</i>	✓	✗	✓	✗	Nordeste, RJ (capital), SP (capital)
PADRÃO	<i>Apartamento + acompanhante</i>	✓	✗	✓	✗	Nordeste, RJ (capital), SP (capital)
VIDA	<i>Enfermaria</i>	✓	✓	✓	✗	Paulo Afonso, Delmiro Gouveia, Jatobá, Glória e Água Branca (BA)

FACHESF SAÚDE PREMIUM

Após o fim da cobertura do Fachesf Saúde Plus, você pode aderir a qualquer uma das modalidades dos nossos planos. O Fachesf Saúde Premium é uma excelente opção, com cobertura assistencial completa, incluindo atendimento ambulatorial, hospitalar e odontológico.

Padrão de acomodação em internação: apartamento com direito a acompanhante.

Formação do preço: pré-estabelecido (mensalidade).

Cobertura assistencial: limitada ao rol de procedimentos e eventos em saúde da ANS.

Fator moderador: coparticipação nos atendimentos, conforme detalhamento abaixo.

CRITÉRIOS	COPARTICIPAÇÃO	LIMITADOR
Internação psiquiátrica	50%	A partir do 30º dia de internação
Procedimentos odontológicos	20%	R\$ 174,00 por evento
Consultas; exames de qualquer natureza; tratamentos seriados; e terapias	20%	R\$ 174,00 por evento
Demais procedimentos médico-ambulatoriais	20%	R\$ 174,00 por evento
Quimioterapia; diálise; hemodiálise; e radioterapia	0%	-

FACHESF SAÚDE PREMIUM

FAIXA ETÁRIA	TITULARES, DEPENDENTES DIRETOS E AGREGADOS
0 a 18 anos	R\$ 473,65
19 a 23 anos	R\$ 568,38
24 a 28 anos	R\$ 686,60
29 a 33 anos	R\$ 828,73
34 a 38 anos	R\$ 1.018,51
39 a 43 anos	R\$ 1.231,39
44 a 48 anos	R\$ 1.515,83
49 a 53 anos	R\$ 1.823,54
54 a 58 anos	R\$ 2.226,54
59 anos ou +	R\$ 2.832,15

Para simular o valor das mensalidades do seu grupo familiar, você pode acessar o simulador de planos disponível na área do beneficiário do site **www.fachesfsaude.com.br** ou entrar em contato com a Fachesf: 0800.281.7533 ou faleconosco@fachesf.com.br.

CONTE COM A FACHESF

Ao longo de 52 anos, a Fachesf tem construído uma história baseada no compromisso com o futuro e na promoção da qualidade de vida. Nossa equipe de atendimento está sempre à disposição para tirar suas dúvidas e ajudar você a tomar as melhores decisões, seja em previdência ou saúde.

Caso ainda não conheça as vantagens do RealizePrev, nosso plano de previdência privada, fale com a gente. Teremos a maior satisfação de explicar todos os detalhes do plano que já conta com mais de cinco mil pessoas e um patrimônio acima de R\$ 300 milhões.

Aproveite para seguir a Fachesf nas redes sociais e acompanhe de perto o trabalho que realizamos por você e para você.

Se quiser fazer parte da nossa lista de transmissão do ZapFachesf, aponte o celular para o QR Code ao lado ou nos envie uma mensagem pelo 81 9818 8683.



FICHA TÉCNICA

Edição | Assessoria de
Comunicação e Marketing - ACM

Conteúdo | Superintendência de
Saúde - PSS

Recife, dezembro/2024

